

Her ses hvordan du udpakker + samler sættet.




Sættet er udpakket.



Find en maskine , grip,tip,nål,nippels.



Frit valg hvilken du vælger.



Her er maskine , nål , grip/tip , nippels.



Her er maskinen samlet med tube og nål , bemærk sort gummi nippel påmonteret hammer. Der kommer elastik rundt om nålen/maskine så den holdes nede.



Her er maskinen set fra anden side , bemærk sort gummi nippels på hammer.




Nålen justeres ud så den kan skimtes i tippen ca. 1 til 2mm ud.




Fodpedal og clipcord monteres , man kan ikke lave skade ved at samle forkert.



Her ses i nærbillede hvor dan clipcord monteres, der er 2 små huller i maskinen.



Her ses i nærbillede hvor dan clipcord monteres, der er 2 små huller i maskinen.



Her ses i nærbillede hvor dan clipcord monteres, der er 2 små huller i maskinen.